

Pos	N°	Nom	Sexe	Cat.	Class cat	Club / Team	Temps officiel	Vitesse
1	1154	BLANCHETEAU Jean	M.	ES	1	SUSSARGUES EVASION	04:00:06	11,30 km/h
2	1071	LACAZE Baptiste	M.	SE	1	ECA 17	04:02:52	11,17 km/h
3	1266	MAZERAND Mathieu	M.	V1	1	MAGUELONE JOGGING	04:23:49	10,28 km/h
4	1207	TAZI Samir	M.	SE	2	AIX ATHLE PROVENCE	04:30:54	10,01 km/h
5	1447	BOUDET Pierre	M.	SE	3	BRIVE CORRÈZE CO	04:35:15	9,85 km/h
6	1336	GRENET Pascal	M.	V1	2	AS ROMAGNAT	04:35:26	9,85 km/h
7	1101	FRIGAUX Mendi	M.	SE	4		04:37:01	9,79 km/h
8	1342	MARRAMA Grégory	M.	SE	5	GENENAL ELECTRIC	04:38:45	9,73 km/h
9	1378	LEGRAND Baptiste	M.	SE	6		04:40:59	9,65 km/h
10	1497	FERNANDES Miguel	M.	V1	3		04:42:11	9,61 km/h
11	1174	LE GOUILL Yann	M.	SE	7	REDERIEEN CAP SIZUN	04:45:46	9,49 km/h
12	1222	CHALENCON Thierry	M.	SE	8		04:47:02	9,45 km/h
13	1022	FORTIN Antoine	M.	SE	9	TEAM FORTIN	04:49:26	9,37 km/h
14	1072	VINET Marie	F.	SE	1	ECA 17	04:51:31	9,30 km/h
15	1420	DUVOY Yannick	M.	V1	4		04:52:04	9,29 km/h
16	1417	DAUCE Rémi	M.	SE	10	MC NÎMES	04:52:35	9,27 km/h
17	1298	CORTESE Benjamin	M.	SE	11		04:53:56	9,23 km/h
18	1273	CANDAT Steve	M.	V2	1	DENIS TEAM	04:56:05	9,16 km/h
19	1155	BLANCHETEAU Yves	M.	V2	2	SUSSARGUES EVASION	05:02:17	8,97 km/h
20	1121	GIRANDIER Thaddé	M.	SE	12		05:02:49	8,96 km/h
21	1194	LAVALLEE Anne Lise	F.	SE	2	ASAF	05:03:06	8,95 km/h
22	1159	KAISER Bertrand	M.	SE	13		05:05:58	8,86 km/h
23	1106	AVON Jérôme	M.	SE	14	COURIR A CAISSARGUES	05:08:44	8,78 km/h
24	1084	BRENOUX Daniel	M.	V2	3	LA RIVATIÈRE	05:08:45	8,78 km/h
25	1328	RESPAUD Maud	F.	V1	1	TEAM UGLOWFRANCE	05:08:55	8,78 km/h
26	1066	RICHER Guillaume	M.	SE	15		05:10:05	8,75 km/h
27	1318	BRAUD Jean-Marc	M.	V1	5	LES LACETS DU LIZON	05:12:54	8,67 km/h
28	1235	MIRTAÏN Antoine	M.	SE	16		05:14:24	8,63 km/h
29	1443	DUGUÉ Simon	M.	SE	17		05:14:25	8,63 km/h
30	1330	PAGES Quentin	M.	SE	18	SUSSARGUES EVASION	05:18:38	8,51 km/h
31	1439	MAINCENT Damien	M.	SE	19		05:19:48	8,48 km/h
32	1004	GERAL Philippe	M.	V1	6	AGDE RAID AVENTURE	05:20:45	8,46 km/h
33	1483	CAUMETTE Francois	M.	SE	20	TRAIL CLUB D'OLLIOULES TCO	05:20:45	8,46 km/h
34	1474	BESSE Baptiste	M.	SE	21		05:21:11	8,44 km/h
35	1365	JUST Emmanuel	M.	V1	7	S/L MARVEJOLS CROSS MARATHON	05:21:16	8,44 km/h
36	1387	ZEDI Jordan	M.	SE	22		05:21:30	8,44 km/h
37	1470	FARGUES Maxime	M.	SE	23	JOGGING CASTELNAU	05:21:41	8,43 km/h
38	1338	CHANEZ Nicolas	M.	V1	8	CA BALMA	05:21:57	8,42 km/h
39	1337	MAIROT Laurent	M.	V1	9	CLINIQUE BEAU-SOLEIL	05:22:00	8,42 km/h
40	1076	MAURIN Dominique	M.	SE	24		05:23:02	8,40 km/h
41	1019	THORET Simon	M.	SE	25		05:23:08	8,39 km/h
42	7009	BONNET Nicolas	M.	V1	10	SANOFI	05:23:09	8,39 km/h
43	1455	LESTRADE Lary	M.	SE	26		05:23:52	8,37 km/h
44	1291	GROSSET Fabrice	M.	SE	27	ECA17	05:24:36	8,36 km/h
45	1183	PLANQUE Chris	M.	V1	11	LES RENARDS DE LA CARAVETTE	05:25:44	8,33 km/h
46	1493	BARBOUX Christophe	M.	V1	12	MAGUELONE JOGGING	05:26:32	8,31 km/h
47	1199	LE MOIGNE Cécile	F.	SE	3	CLUB SPORTIF CACL	05:27:34	8,28 km/h
48	1346	LEFOL Kévin	M.	SE	28	CSAM - RUNANDTRAIL MARINE	05:27:58	8,27 km/h
49	1290	TOUNKARA Michael	M.	V1	13	TEAM IBEX	05:28:47	8,25 km/h
50	1494	TAILHADES Ludovic	M.	SE	29		05:29:56	8,22 km/h
51	1495	DUMAS Renaud	M.	SE	30		05:30:11	8,21 km/h
52	1232	PIN Cedric	M.	SE	31	JCT	05:30:36	8,20 km/h
53	1149	JOUIN David	M.	V1	14	ECA17	05:31:18	8,19 km/h
54	1158	ESTEVE Luc	M.	V1	15		05:31:25	8,18 km/h
55	1250	LE TELLIER Nicolas	M.	SE	32		05:32:11	8,16 km/h
56	1031	BENNOUR Théo	M.	SE	33		05:33:22	8,14 km/h
57	1451	ROUME Ludovic	M.	SE	34		05:34:52	8,10 km/h
58	1411	COURTOIS David	M.	V1	16		05:35:32	8,08 km/h
59	1274	SPRENGER Eric	M.	SE	35	NORMAL RUNNER	05:35:49	8,08 km/h
60	1289	FRESSART Julien	M.	SE	36		05:35:57	8,07 km/h
61	1399	STOUFFS Alexis	M.	SE	37		05:36:45	8,05 km/h
62	1190	SIFFERT Rémi	M.	SE	38		05:37:20	8,04 km/h
63	1306	ATLAN Stéphane	M.	V1	17	JOGGING CLUB PORTOIS	05:39:46	7,98 km/h
64	1407	LASCOUX Adrien	M.	SE	39		05:39:54	7,98 km/h
65	1401	THEURIOT Marc	M.	SE	40		05:41:43	7,94 km/h
66	1464	FONCROSE Pascal	M.	V1	18	USSA SETE	05:41:49	7,93 km/h
67	1097	BALMOSSIERE Anthony	M.	SE	41		05:41:53	7,93 km/h




Pos	N°	Nom	Sexe	Cat.	Class cat	Club / Team	Temps officiel	Vitesse
68	1402	CORPART Antoine	M.	SE	42		05:42:26	7,92 km/h
69	1361	BOUTIN Emeric	M.	SE	43		05:42:31	7,92 km/h
70	1427	CHEILLETZ Xavier	M.	V1	19	VELAY ATHLÉTISME	05:44:24	7,88 km/h
71	1404	GIL Franck	M.	SE	44		05:44:43	7,87 km/h
72	1225	DUCHAINE Patrick	M.	SE	45	LES TRAILEURS DES COSTALATS	05:45:29	7,85 km/h
73	1392	VERNEY Fabien	M.	V1	20		05:46:14	7,83 km/h
74	1308	TRIC Philippe	M.	V2	4	JOGGING CLUB PORTOIS	05:47:00	7,82 km/h
75	1468	RAIMOND Aurelien	M.	SE	46	TCR LES MATELLES	05:47:10	7,81 km/h
76	1162	LYS Sylvain	M.	V1	21	ESTUAIRE CLUB ATHLETIC 17	05:47:14	7,81 km/h
77	1265	DAVID Alexandre	M.	V1	22		05:48:43	7,78 km/h
78	1029	QUESNEL Philippe	M.	V2	5	VIROFLAY RUNNING TRAIL	05:48:45	7,78 km/h
79	1252	THEVENET Franck	M.	V1	23	SPORT DYNAMIQUE SANDOLIEN	05:48:48	7,78 km/h
80	1209	GALLAND Gregory	M.	SE	47	SAINT MATHIEU ATHLETIC	05:49:33	7,76 km/h
81	1484	MARTIN Yannick	M.	V2	6	TRAIL CLUB D'OLLILOULES TCO	05:51:39	7,71 km/h
82	1062	MARIAC Céline	F.	SE	4		05:51:42	7,71 km/h
83	1100	WOLFF Antoine	M.	SE	48		05:52:03	7,70 km/h
84	1099	ORTIGOSA-LIAZ Isabel.	F.	SE	5		05:52:06	7,70 km/h
85	1177	CANOVAS Ingrid	F.	SE	6		05:52:37	7,69 km/h
86	1027	PIERRE Vincent	M.	SE	49	VIROFLAY RUNNING TRAIL	05:53:14	7,68 km/h
87	7002	JAMOIS Sébastien	M.	V1	24	ASSURANCE MALADIE DE L'HÉRAULT	05:53:18	7,68 km/h
88	1450	HUYOT Thierry	M.	V2	7		05:53:51	7,66 km/h
89	1460	VALENTIN Régis	M.	V2	8	SAINT MATHIEU ATHLETIC	05:54:06	7,66 km/h
90	1137	BONNAFOUS Gaël	M.	SE	50	SPORT BREAK MONTPELLIER	05:54:26	7,65 km/h
91	1477	OGGIANO Olivier	M.	SE	51		05:55:34	7,63 km/h
92	1234	PETE Jean-Philippe	M.	SE	52	PÉROLS	05:56:28	7,61 km/h
93	1069	CAVILLE Pierre	M.	SE	53		05:56:44	7,60 km/h
94	1067	APOLLIS Olivier	M.	V1	25	QUADRAS RUNNING CLUB	05:56:48	7,60 km/h
95	1347	FAVAS Pierrick	M.	V1	26	SOMMIÈRES ATHLÉTISME	05:57:36	7,58 km/h
96	1496	GIACOBBE Elliot	M.	SE	54	COMBES ET CRÈTES	06:01:51	7,50 km/h
97	1433	GARRIGUE Jean Franç.	M.	V2	9	RONDE CERETANE	06:02:00	7,49 km/h
98	1446	PALLET Dominique	M.	V2	10	MARATHON DU PIC - TEYRAN	06:02:52	7,47 km/h
99	1481	LANOISELEE Audrey	F.	SE	7	TRAIL CLUB D'OLLILOULES TCO	06:02:58	7,47 km/h
100	1255	AMALOU David	M.	SE	55	CAP ST GELY	06:03:34	7,46 km/h
101	1428	LUPIN Denis	M.	V2	11	DÉCINES MEYZIEU ATHLÉTISME	06:03:54	7,45 km/h
102	1375	LUPIN Léa	F.	SE	8	CA BALMA TRAIL	06:03:55	7,45 km/h
103	1339	BORRNA Yvan	M.	V2	12	CLM / GRÉSICOURANT	06:05:33	7,42 km/h
104	1293	ABRIVARD Johann	M.	V1	27		06:05:33	7,42 km/h
105	1472	CHAZEL Benoit	M.	V1	28	SUSSARGUES	06:06:15	7,41 km/h
106	1185	QUÉMENER Damien	M.	SE	56		06:06:56	7,39 km/h
107	1285	TROCHAIN Alexandre	M.	V1	29	1976	06:07:17	7,38 km/h
108	1422	BARDET Michel	M.	V3	1	SCAC	06:08:05	7,37 km/h
109	1374	DUPARC Alexandre	M.	V1	30		06:08:05	7,37 km/h
110	1139	VACHERET Frederic	M.	V1	31		06:08:08	7,37 km/h
111	1204	BRICHET Nicolas	M.	SE	57		06:08:54	7,35 km/h
112	1353	LACLAU Emmanuelle	F.	SE	9	ZINZINS DES COTEAUX 31	06:09:17	7,34 km/h
113	1114	LLORENS Cyril	M.	SE	58	RSA	06:09:21	7,34 km/h
114	1196	EUDINE Yohann	M.	V1	32		06:10:33	7,32 km/h
115	1390	MONDET Thomas	M.	SE	59		06:10:59	7,31 km/h
116	1187	BAEHREL Jason	M.	SE	60	TRAIL CLUB D'OLLILOULES TCO	06:12:02	7,29 km/h
117	1415	MANSCOUR Guillaume	M.	SE	61		06:12:33	7,28 km/h
118	1471	BLANCHET Aline	F.	SE	10	JOGGING CATELNAU	06:12:50	7,27 km/h
119	1085	BUREL Pierre	M.	V1	33	CLES GARDANNE	06:13:15	7,27 km/h
120	1063	MARIAC Frédéric	M.	SE	62		06:13:16	7,27 km/h
121	1329	BOISSIER David	M.	V1	34	SPORT NATURE MONTPEZAT	06:14:10	7,25 km/h
122	1184	CAYRE Vincent	M.	SE	63		06:14:17	7,25 km/h
123	1469	FLYE SAINTE MARIE Th.	M.	SE	64		06:14:25	7,24 km/h
124	1388	VIDAL Nicolas	M.	V1	35	CLUB26ALLAN	06:15:14	7,23 km/h
125	1262	HELLY Jean-Marc	M.	V2	13	CLUB26ALLAN	06:15:14	7,23 km/h
126	1389	VILLE Stéphane	M.	V1	36	CLUB26ALLAN	06:15:15	7,23 km/h
127	1434	HERNANDEZ Pierre	M.	V1	37		06:16:27	7,20 km/h
128	1210	PAUL Olivier	M.	V1	38	ASSP VERGEZE	06:16:29	7,20 km/h
129	7022	DEBRU Lucas	M.	SE	65		06:16:31	7,20 km/h
130	1295	FERRANDON Luc	M.	V1	39	AS ROMAGNAT	06:16:43	7,20 km/h
131	1459	TRAN Morgan	M.	SE	66		06:17:19	7,19 km/h
132	1176	CORREIA David	M.	SE	67		06:17:46	7,18 km/h
133	1366	PICCININ Nicolas	M.	V1	40		06:18:29	7,17 km/h
134	7004	TUR Jean Michel	M.	V1	41	LES FOULÉES SAUSSINOISES	06:19:01	7,16 km/h

Pos	N°	Nom	Sexe	Cat.	Class cat	Club / Team	Temps officiel	Vitesse
135	1485	MEZIE Christian	M.	V1	42	TRAIL CLUB D'OLLIOULES TCO	06:19:36	7,14 km/h
136	1238	VALEANU Olivier	M.	SE	68		06:19:37	7,14 km/h
137	1129	VIVIER Romain	M.	SE	69		06:19:50	7,14 km/h
138	1372	POULAIN Julie	F.	SE	11	SAINT GÉLY ATHLÉTISME	06:20:13	7,13 km/h
139	1445	MOUNIER Valerie	F.	V1	2	ST MATHIEU	06:20:23	7,13 km/h
140	7008	REY Olivier	M.	V1	43	CROSSFIT UZÈS	06:20:42	7,12 km/h
141	1198	FOREIX Julien	M.	SE	70	US NATIXIS	06:20:59	7,12 km/h
142	1128	EGIZIANO Christophe	M.	V2	14	RUN AND TRAIL MARINE	06:21:06	7,12 km/h
143	1258	DESPRET Frédérique	F.	V2	1	CLUB26ALLAN	06:23:07	7,08 km/h
144	7019	BOUSSAC Adrien	M.	SE	71		06:23:24	7,07 km/h
145	1044	DARTOIS Claude	M.	SE	72		06:23:46	7,07 km/h
146	7003	CALS Frédéric	M.	V1	44	ASSURANCE MALADIE DE L'HÉRAULT	06:23:58	7,06 km/h
147	1381	BRABET Guillaume	M.	V1	45	BADGERS LA GARDIOLE	06:23:58	7,06 km/h
148	1280	TEISSIER Thibaut	M.	SE	73	BDK RUNNING	06:24:32	7,05 km/h
149	1325	JACQUET Mathieu	M.	SE	74	MUSETTE	06:24:41	7,05 km/h
150	1386	MANSCOUR Hadrien	M.	SE	75		06:24:50	7,05 km/h
151	1132	REVERT Nicolas	M.	V1	46		06:25:06	7,04 km/h
152	1218	IZARD Aymeric	M.	SE	76		06:25:12	7,04 km/h
153	1357	THURON Jean Michel	M.	V1	47	TEAM ÉVASION SPORT	06:25:21	7,04 km/h
154	1007	MAILLARD Stève	M.	V1	48		06:25:24	7,04 km/h
155	1028	LACHETEAU Marion	F.	SE	12	VIROFLAY RUNNING TRAIL	06:26:10	7,02 km/h
156	1490	ROUSSET Nicolas	M.	V1	49	I SIGNALI SARTINESI	06:26:49	7,01 km/h
157	1256	ETIENNE Frederic	M.	V2	15		06:27:10	7,01 km/h
158	1104	RUCINSKI Rudy	M.	SE	77		06:27:14	7,00 km/h
159	1344	GOURDON Ludovic	M.	V1	50		06:27:17	7,00 km/h
160	1165	PERBEY Fabien	M.	V1	51	TRIATHLON MAUGUIO CARNON	06:28:11	6,99 km/h
161	1145	PUCHE Pierre	M.	V1	52		06:28:39	6,98 km/h
162	1245	JOSSET Miguel	M.	SE	78	ACNA	06:29:06	6,97 km/h
163	1082	PIOU Cyrille	M.	V1	53		06:29:50	6,96 km/h
164	1057	SAVIO Gilles	M.	V2	16		06:30:25	6,95 km/h
165	1382	BOUSQUET Florian	M.	SE	79	SENZO CONSEIL	06:30:34	6,94 km/h
166	1356	DAM Remy	M.	V2	17	MONTPEZAT SPORT NATURE	06:31:09	6,93 km/h
167	1333	BEAUDOU Tiphaine	M.	SE	80	VOLODALEN	06:31:12	6,93 km/h
168	1246	KERNE Emmanuel	M.	V1	54		06:31:59	6,92 km/h
169	1332	HOUDAYER Charles Hen.	M.	SE	81		06:32:00	6,92 km/h
170	1200	MELINARD Jimmy	M.	SE	82		06:32:10	6,92 km/h
171	1426	MONTOUILLOUT Yves	M.	V1	55	AS RIPALUT	06:32:56	6,90 km/h
172	1301	BELLINA Guillaume	M.	V1	56		06:33:17	6,90 km/h
173	1045	PALANCADE Morgan	M.	SE	83		06:33:24	6,89 km/h
174	1212	BANTWELL Eric	M.	V2	18	BIGORRE RUNNING65	06:33:27	6,89 km/h
175	1412	SANTALUCIA Fabrice	M.	V2	19		06:34:10	6,88 km/h
176	1092	MEUNIER Claire	F.	SE	13		06:34:10	6,88 km/h
177	1202	ROSSARD Yann	M.	SE	84		06:35:42	6,85 km/h
178	1425	ADAM Jean-François	M.	V2	20	CARSAT	06:35:45	6,85 km/h
179	1012	FAIVRE Guillaume	M.	SE	85		06:36:03	6,85 km/h
180	1322	PIERREDON Laetitia	F.	SE	14	JOG IN NATURE TAVEL	06:36:08	6,85 km/h
181	1023	GARNIER Dominique	M.	V1	57	EAMYA	06:36:17	6,84 km/h
182	1480	BOURSE Romain	M.	SE	86		06:40:13	6,78 km/h
183	1039	MOYEN Camille	M.	SE	87		06:40:16	6,78 km/h
184	1052	GRANIER Guilhem	M.	SE	88		06:42:46	6,73 km/h
185	1261	GARREL Fabrice	M.	V1	58	TRAILEURS QUI DÉCHIRENT ... OU PAS	06:43:12	6,73 km/h
186	1461	FAYOS Sébastien	M.	SE	89		06:43:16	6,73 km/h
187	1376	RAMADE David	M.	V1	59	XTREM TEAM	06:43:19	6,72 km/h
188	1456	MATUSIAK Aurélien	M.	SE	90		06:43:39	6,72 km/h
189	1259	LENOBLE Jonathan	M.	SE	91		06:43:49	6,72 km/h
190	1130	LODIOT Guillaume	M.	SE	92		06:44:27	6,71 km/h
191	7006	GUILLOU Olivier	M.	V2	21		06:46:26	6,67 km/h
192	1111	POUDEVIGNE Joel	M.	SE	93		06:46:47	6,67 km/h
193	1320	GIL Frédéric	M.	V2	22	PÉROLS FOOTING	06:47:01	6,66 km/h
194	1416	AMAYA Sébastien	M.	SE	94	LES ZINZINS DES COTEAUX 31 / TEAM DKT	06:47:02	6,66 km/h
195	1205	JOLIVALT Remi	M.	SE	95		06:47:50	6,65 km/h
196	1003	BOUNOT Philippe	M.	SE	96		06:47:58	6,65 km/h
197	1107	GAIGNARD Nicolas	M.	V1	60		06:48:11	6,64 km/h
198	1227	LACHIZE Rodolphe	M.	SE	97		06:48:48	6,63 km/h
199	1065	PINELLI Fabien	M.	V1	61	ROCHEFORT SPORT ATHLESTISME	06:49:13	6,63 km/h
200	1055	PELLARIN Michel	M.	V2	23	ROCHEFORT SPORT ATHLÉTISME	06:49:13	6,63 km/h
201	1341	FERROUL Xavier	M.	V1	62	ST GEORGES D ORQUES	06:49:31	6,62 km/h

Pos	N°	Nom	Sexe	Cat.	Class cat	Club / Team	Temps officiel	Vitesse
202	1465	PIQUEL Sebastien	M.	V1	63		06:51:34	6,59 km/h
203	1302	EVANGELISTI Olivier	M.	V1	64		06:52:28	6,58 km/h
204	1350	VIOT Hugo	M.	SE	98		06:52:30	6,58 km/h
205	1105	BERETTA Julien	M.	SE	99	TRAIL OUTDOOR 69	06:52:39	6,57 km/h
206	1086	BLAYAC Mathieu	M.	SE	100		06:52:40	6,57 km/h
207	1089	GUIOT Damien	M.	SE	101		06:53:17	6,56 km/h
208	1135	CANOVAS Cedric	M.	V1	65	CROCO D'AIRAIN NIMES TRIATHLON	06:53:37	6,56 km/h
209	7090	LIoux Yann	M.	V1	66		06:53:43	6,56 km/h
210	1125	MOLINIER William	M.	V2	24		06:53:46	6,55 km/h
211	1169	JEANNES Christophe	M.	V2	25		06:53:50	6,55 km/h
212	1171	FALETTI Jean-Paul	M.	V1	67	TRAIL DE L AQUEDUC	06:53:51	6,55 km/h
213	1102	DESCHAMPS Jasmin	M.	SE	102		06:53:52	6,55 km/h
214	1358	CAPELLE Florian	M.	SE	103		06:54:07	6,55 km/h
215	1351	GARRIGUES Pierre	M.	V1	68	LES ZINZINS DES COTEAUX 31	06:54:30	6,54 km/h
216	1117	KOEGLER Gilles	M.	V1	69		06:54:30	6,54 km/h
217	1300	GOUT Olivier	M.	V1	70		06:54:41	6,54 km/h
218	1053	MARTI Eric	M.	V2	26	LES LACETS DU LIZON	06:55:17	6,53 km/h
219	1453	MAULINI Arnaud	M.	ES	2	EMA TRAIL	06:55:50	6,52 km/h
220	1144	AUTRET Florian	M.	V2	27	CA BALMA TRAIL	06:55:52	6,52 km/h
221	1486	REILLAND Christian	M.	V2	28	TRAIL CLUB D'OLLIOULES TCO	06:55:59	6,52 km/h
222	1410	TAHIRI Samir	M.	SE	104	ACNA ANDUZE	06:56:28	6,51 km/h
223	1335	TISNÉ Sébastien	M.	SE	105		06:56:52	6,51 km/h
224	1405	GORLIER Jacques	M.	V2	29	ST MATHIEU ATHLÉTIC	06:57:00	6,50 km/h
225	1249	MAJOLET Olivier	M.	V1	71		06:57:55	6,49 km/h
226	1463	REIGNIEZ Alisson	M.	SE	106		06:59:13	6,47 km/h
227	1448	PLANCHER Dominique	M.	V2	30		06:59:16	6,47 km/h
228	1286	PUGET Pierre	M.	V2	31	ACN ANDUZE	06:59:22	6,47 km/h
229	1348	BIARD Antoine	M.	SE	107	TEAM RACE UGLOWSPORTFRANCE /	07:00:02	6,46 km/h
230	1349	LAGET Karine	F.	SE	15	A PY TRAINING	07:00:02	6,46 km/h
231	1305	ROSIER Alexandre	M.	SE	108	JOGGING CLUB PORTOIS	07:00:20	6,45 km/h
232	1272	DE BARROS Dario	M.	V1	72		07:00:34	6,45 km/h
233	1206	GREGOIRE Antoine	M.	V1	73		07:00:42	6,45 km/h
234	1299	MATILLO Olivier	M.	SE	109		07:02:23	6,42 km/h
235	1020	GAUDRY Nicolas	M.	V1	74		07:02:39	6,42 km/h
236	1008	CHAMAILLÉ Simon	M.	V1	75	SAINT MATHIEU ATHLETIC	07:02:41	6,42 km/h
237	1115	ORTU Nicolas	M.	SE	110		07:04:19	6,39 km/h
238	1116	PECOUT David	M.	V1	76		07:04:22	6,39 km/h
239	1324	SERRE Laurent	M.	V1	77		07:04:43	6,39 km/h
240	1257	OBLIGER Romain	M.	SE	111		07:04:47	6,38 km/h
241	1120	BODENNEC Eric	M.	SE	112		07:06:35	6,36 km/h
242	1211	ESPERON Gilles	M.	V2	32	BIGORRE RUNNING65	07:06:41	6,36 km/h
243	1213	SEVILLA Jean-Michel	M.	V1	78	BIGORRE RUNNING65	07:06:41	6,36 km/h
244	1406	VIALA Jean Marc	M.	V2	33	LOS BLANBECKS	07:07:31	6,34 km/h
245	1077	BADE Alain	M.	V3	2		07:08:13	6,33 km/h
246	1440	BARET Jimmy	M.	V1	79		07:08:26	6,33 km/h
247	1033	POTHIER Matthieu	M.	SE	113		07:08:42	6,33 km/h
248	1292	MAUJEAN Loïc	M.	SE	114	LYON RUNNING GREW	07:08:48	6,33 km/h
249	1112	LAFONT Fabien	M.	SE	115	PIC SAINT LOUP TRIATHLON	07:09:05	6,32 km/h
250	1360	TOSTAIN Emmanuel	M.	V1	80		07:10:00	6,31 km/h
251	1148	STREMPLEWSKI Nicolas	M.	SE	116		07:10:44	6,30 km/h
252	1103	STREMPLEWSKI Romain	M.	SE	117	LES BELLES PANTHÈRES	07:10:45	6,30 km/h
253	1303	MAZAS Nicolas	M.	V2	34	CENTURY 21 AGENCE DES HALLES SETE	07:11:05	6,29 km/h
254	1088	PLANES Laurent	M.	V1	81		07:12:07	6,28 km/h
255	1219	DULAT Flavien	M.	SE	118	COURIR À VELAUX	07:12:51	6,27 km/h
256	7007	SINIBALDI Thierry	M.	V1	82	SAINT MATHIEU ATHLETIC - SMA	07:12:51	6,27 km/h
257	1419	PINEL Philippe	M.	V2	35		07:12:52	6,27 km/h
258	1492	RICHER Guy	M.	V3	3		07:13:07	6,26 km/h
259	1334	VUITTON Benjamin	M.	SE	119		07:13:42	6,25 km/h
260	1449	GORSE Marta	F.	V2	2	A S ROMAGNAT	07:13:50	6,25 km/h
261	1310	TROUCHE Gilles	M.	V1	83		07:14:08	6,25 km/h
262	1409	RAFFIER Luc	M.	V2	36		07:14:31	6,24 km/h
263	1276	TISSEYRE Pascal	M.	V1	84	AS ROMAGNAT	07:15:26	6,23 km/h
264	1354	BELTRAMI Marie	F.	V1	3	LES ZINZINS DES COTEAUX 31	07:16:10	6,22 km/h
265	1398	VEGAS Elias	M.	V2	37		07:16:42	6,21 km/h
266	1220	CHAYNES Anne	F.	V1	4		07:16:42	6,21 km/h
267	1396	DECHEL Alexandre	M.	SE	120	LES COUREURS DE L'ÉOLIENNE	07:17:00	6,21 km/h
268	1231	BACCONIN Sophie	F.	SE	16		07:17:40	6,20 km/h

Pos	N°	Nom	Sexe	Cat.	Class cat	Club / Team	Temps officiel	Vitesse
269	1035	TRAN Jennifer	F.	SE	17		07:18:45	6,18 km/h
270	1331	PETRE Charlie	M.	ES	3	MONTPELLIER TRIATHLON	07:19:02	6,18 km/h
271	1487	CHAMP Julien	M.	SE	121	START	07:19:53	6,17 km/h
272	1489	POLOSSAT Kévin	M.	SE	122		07:19:53	6,17 km/h
273	1226	VACHER Yolene	F.	SE	18		07:20:14	6,16 km/h
274	1275	MENDES Francisco	M.	V1	85		07:20:20	6,16 km/h
275	1188	CAILHOL Remy	M.	SE	123		07:20:45	6,15 km/h
276	1397	RIDAO Mathieu	M.	SE	124		07:21:18	6,15 km/h
277	1009	HERTEL Veran	M.	V1	86		07:21:31	6,14 km/h
278	1110	GOSSE Sophie	F.	SE	19	EAMYA	07:22:02	6,14 km/h
279	1373	LEROY Céline	F.	V1	5	AS ROMAGNAT	07:22:46	6,13 km/h
280	1385	BOUSSAC Chantal	F.	V2	3		07:23:23	6,12 km/h
281	1263	AUBENAS Amelie	F.	SE	20	CLUB26ALLAN	07:25:17	6,09 km/h
282	1253	NEGRELLO Didier	M.	V2	38	CLUB 26 ALLAN	07:25:18	6,09 km/h
283	1164	HERNANDEZ Muriel	F.	V1	6	SAINT MATHIEU ATHLETIC	07:25:18	6,09 km/h
284	5491	DE GRISARD Benjamin	M.	SE	125	CLUB 26 ALLAN	07:25:20	6,09 km/h
285	1180	NON TRANSMIS Non Tra.			1		07:25:20	6,09 km/h
286	1377	BLAIN Richard	M.	V1	87	CLUB26ALLAN	07:25:21	6,09 km/h
287	1340	FANTIN Carla	F.	SE	21		07:25:21	6,09 km/h
288	1047	AYOUB Guillaume	M.	V2	39		07:25:51	6,08 km/h
289	1119	BERNARD Camille	F.	SE	22		07:25:54	6,08 km/h
290	1478	CLERGET Anthony	M.	SE	126		07:26:02	6,08 km/h
291	1479	PICQUE Nicolas	M.	SE	127		07:28:55	6,04 km/h
292	1307	CHAMPAGNE Benjamin	M.	SE	128	JOGGING CLUB PORTOIS	07:29:12	6,04 km/h
293	1313	DURAN Laure	F.	V1	7		07:29:22	6,04 km/h
294	1314	DURAN Denis	M.	V1	88		07:29:22	6,04 km/h
295	1175	PARANT Nicolas	M.	V2	40		07:31:11	6,01 km/h
296	1167	GUILBAUD Maxime	M.	SE	129		07:31:39	6,01 km/h
297	1146	RIONDEL Adeline	F.	SE	23	MONTPELLIER TRIATHLON	07:32:23	6,00 km/h
298	1037	ATZENI Daniel	M.	V3	4	CLES GARDANNE	07:32:23	6,00 km/h
299	1090	MORIN Alain	M.	V2	41	THOUARS	07:32:25	5,99 km/h
300	1369	GUITTARD Nicolas	M.	SE	130	DKT	07:32:37	5,99 km/h
301	1277	GUERINET Patrick	M.	V2	42		07:34:04	5,97 km/h
302	1014	LAPENA Sebastien	M.	V1	89		07:34:35	5,97 km/h
303	1400	PERALEZ Nicolas	M.	V1	90		07:34:35	5,97 km/h
304	1013	BALLARIN Thierry	M.	V1	91		07:34:35	5,97 km/h
305	1395	COULON Cédrik	M.	V1	92	SPORT NATURE ET VOUS	07:36:06	5,95 km/h
306	1309	ROUDAUT Frédéric	M.	SE	131		07:37:23	5,93 km/h
307	1438	BRUN Fabrice	M.	V2	43	COUREURS DE SAINT GEORGES	07:38:10	5,92 km/h
308	1294	BASQUIN Francis	M.	SE	132	ECA 17	07:38:12	5,92 km/h
309	1413	BOIX Abel	M.	V3	5	LOS BLANCBECKS	07:38:17	5,92 km/h
310	1136	BRICHET Thomas	M.	SE	133		07:39:57	5,90 km/h
311	1141	BALTAZART Gwenaél	M.	SE	134		07:40:15	5,89 km/h
312	1436	HUSER Stéphane	M.	V1	93	CONSEIL DE L'EUROPE RUNNING	07:40:52	5,89 km/h
313	1435	HUSER Fabien	M.	V1	94		07:40:52	5,89 km/h
314	1352	GUIRAUD Marianne	F.	V1	8	LES ZINZINS DES COTEAUX 31	07:41:53	5,87 km/h
315	1345	LACOTE Jean-Pierre	M.	V2	44	CSAM - RUNANDTRAIL MARINE	07:42:44	5,86 km/h
316	1098	MONNIER Aurelien	M.	SE	135	USNM	07:43:14	5,86 km/h
317	1260	GRANDJEAN Virgile	M.	SE	136	TEAM NOK	07:43:53	5,85 km/h
318	1224	FANGEAT Nicolas	M.	V1	95		07:44:14	5,84 km/h
319	1217	FANGEAT André	M.	V4	1		07:44:14	5,84 km/h
320	1215	MARATZU Valérie	F.	V1	9	BIGORRE RUNNING65	07:44:21	5,84 km/h
321	1170	CAYUELA Sophie	F.	SE	24	ASSP VERGEZE	07:44:21	5,84 km/h
322	1394	COLLOT Romain	M.	SE	137		07:44:25	5,84 km/h
323	1131	GÉHANT Matthieu	M.	SE	138		07:44:33	5,84 km/h
324	1452	BOUTOLLEAU Laurie	F.	SE	25		07:44:47	5,84 km/h
325	1437	VISINTIN Stéphane	M.	V2	45	COUREURS DE ST GEORGES	07:45:32	5,83 km/h
326	1429	CORVAISIER Sylvie	F.	V2	4	LACETS DU LIZON	07:45:40	5,82 km/h
327	1221	FOURNEL Marie	F.	SE	26		07:46:39	5,81 km/h
328	1197	MARQUIS Thierry	M.	V2	46		07:46:48	5,81 km/h
329	1391	MARTINS-PONTES Stép.	M.	V2	47	ASSP VERGEZE	07:47:18	5,80 km/h
330	1418	POPP Jérôme	M.	V2	48		07:48:11	5,79 km/h
331	1239	CHARLAIX Dominique	M.	V2	49	TOP COURIR MARSEILLE	07:48:23	5,79 km/h
332	1240	RAMBION-CHARLAIX Syl.	F.	V2	5	TOP COURIR MARSEILLE	07:48:23	5,79 km/h
333	1242	SIMON Thierry	M.	V1	96	26 ALLAN	07:48:52	5,78 km/h
334	1431	DIDRY Jacques	M.	V3	6	LES FOULÉES PÉLISSANNAISES	07:51:20	5,75 km/h
335	1091	MORIN Christophe	M.	V1	97	BAVENT (14)	07:51:30	5,75 km/h

Pos	N°	Nom	Sexe	Cat.	Class cat	Club / Team	Temps officiel	Vitesse
336	1488	LAURENT Philippe	M.	V1	98	SAINT GÉLY DU FESC	07:51:50	5,75 km/h
337	1323	DAMIENS François	M.	SE	139		07:51:58	5,75 km/h
338	1018	CHAMINADE Virginie	F.	SE	27	RUN TOGETHER NONTRON / MDF 24	07:52:13	5,74 km/h
339	1168	PAILLARD Christophe	M.	V2	50	PEROLS FOOTING	07:52:44	5,74 km/h
340	1281	BRUNNER Romain	M.	SE	140	BDK RUNNING	07:52:52	5,74 km/h
341	1083	MEGER Michel	M.	SE	141		07:53:40	5,73 km/h
342	1001	POULIQUEN Guillaume	M.	SE	142		07:54:24	5,72 km/h
343	1304	FINART Aurelia	F.	SE	28		07:54:36	5,71 km/h
344	1371	BRÉDA Guillaume	M.	SE	143	NIGHT RUN MONTPELLIER	07:54:37	5,71 km/h
345	1326	ROYER Jerome	M.	V1	99		07:55:27	5,70 km/h
346	1059	BECHADE Cedric	M.	SE	144		07:55:44	5,70 km/h
347	1228	BRIANT Matthieu	M.	SE	145		07:56:08	5,70 km/h
348	1193	MOULIERE Marie Pierr.	F.	V1	10		07:56:08	5,70 km/h
349	1181	ARDEOIS Jean Francoi.	M.	V1	100		07:56:46	5,69 km/h
350	1379	LE CLÉZIO Emmanuel	M.	V1	101	SAINT-MATHIEU ATHLETIC	07:58:31	5,67 km/h
351	1247	CHAILLET Frédéric	M.	V1	102	BLAGNAC SC	07:58:53	5,66 km/h
352	1370	SAVERI Arnaud	M.	V2	51		07:58:53	5,66 km/h
353	1316	FOURNIER Matthieu	M.	V1	103		07:59:05	5,66 km/h
354	1251	DOREY Ghislaine	F.	V1	11	LES LACETS DU LIZON	07:59:26	5,66 km/h
355	1172	CORRIOL Anne	F.	V1	12	LES LACETS DU LIZON	07:59:27	5,66 km/h
356	1118	STROPPARO Carole	F.	V1	13	S/L AL ECHIROLLES	07:59:29	5,66 km/h
357	1269	PLOYER Brigitte	F.	V3	1	ROC PASSIONS	08:03:22	5,61 km/h
358	1124	MAZZEI Jean Marie	M.	V1	104		08:03:25	5,61 km/h
359	1268	LEMEE Frederic	M.	V1	105		08:05:01	5,59 km/h
360	1267	LE PERON Laurence	F.	V1	14		08:05:01	5,59 km/h
361	1264	ANSEL Veronique	F.	V2	6	CLUB26ALLAN	08:06:33	5,57 km/h
362	1236	DUTARD Luc	M.	V2	52	LES ROIS DU X	08:07:48	5,56 km/h
363	1026	SERVIAN Frédéric	M.	SE	146		08:07:48	5,56 km/h
364	1068	LORENZI Marie-Pierre	F.	V1	15	ESTUAIRE CLUB ATHLETIC 17	08:07:54	5,56 km/h
365	1075	BOUQUET Violaine	F.	SE	29	ECA17	08:07:56	5,56 km/h
366	1006	CLÉDAT Nicolas	M.	V1	106		08:11:15	5,52 km/h
367	1216	MAZET Nicole	F.	V3	2	BIGORRE RUNNING65	08:11:28	5,52 km/h
368	1095	GONZALEZ Etienne	M.	SE	147		08:11:38	5,52 km/h
369	1079	MARTINEZ Luc	M.	SE	148		08:11:38	5,52 km/h
370	1182	PRESSSEDA Jean Bric.	M.	V1	107		08:11:41	5,52 km/h
371	1157	FRANÇON Michel	M.	V2	53	CLUB26ALLAN	08:11:50	5,51 km/h
372	1498	ADOTEVI Olivier	M.	V2	54		08:12:48	5,50 km/h
373	1237	MORICONI Muriel	F.	V2	7	LES ROI DU X	08:13:13	5,50 km/h
374	1214	SEVILLA Sandrine	F.	V1	16	BIGORRE RUNNING65	08:13:37	5,49 km/h
375	1462	PAULIN Catherine	F.	V1	17	LACETS DU LIZON	08:13:40	5,49 km/h
376	1491	CONIL Christian	M.	V2	55	FOULÉE VIGNERONS DU CASTELAS	08:15:49	5,47 km/h
377	1051	VELIT Catherine	F.	V1	18	ROCHEFORT SPORT ATHLETISME	08:15:49	5,47 km/h
378	1284	DIDIER Chrystele	F.	V1	19	CLUB26ALLAN	08:16:08	5,47 km/h
379	1315	SUCH Adrien	M.	SE	149		08:17:12	5,46 km/h
380	1317	DEL COURT Nicolas	M.	SE	150		08:18:07	5,45 km/h
381	1457	CHALOPIN Christelle	F.	V1	20	CLUB 26 ALLAN	08:18:20	5,44 km/h
382	1244	LAVALLEZ Rémi	M.	SE	151	CLUB 26 ALLAN	08:18:20	5,44 km/h
383	1424	VIDAL Magali	F.	V1	21	CLUB26ALLAN	08:18:20	5,44 km/h
384	1466	BUSSEUIL Catherine	F.	V2	8	CLUB26ALLAN	08:18:21	5,44 km/h
385	1458	CHALOPIN Christophe	M.	V1	108	CLUB 26 ALLAN	08:18:21	5,44 km/h
386	1343	IGUAL Morgan	M.	SE	152		08:19:30	5,43 km/h
387	1093	GORUCHON Ingrid	F.	V2	9	MOISSY CRAMAYEL ATHLETISME	08:19:32	5,43 km/h
388	1056	BRAZELLES Nicolas	M.	SE	153	COLLECTIF KINGSTOU	08:22:11	5,40 km/h
389	1021	MACAU Adeline	F.	SE	30	MES TES BASKETS 34	08:24:13	5,38 km/h
390	1151	ODIN Florent	M.	SE	154	1988	08:25:01	5,37 km/h
391	1430	ABED Nebila	F.	SE	31	LES FOULÉES PÉLISSANNAISES	08:31:14	5,31 km/h
392	1201	BARDET Monique	F.	V2	10		08:32:03	5,30 km/h
393	1278	FREYD Alexandre	M.	SE	155	BDK RUNNING	08:33:20	5,28 km/h
394	1248	THIERRY Camille	F.	SE	32		08:37:47	5,24 km/h
395	1364	GUIGNARD Sébastien	M.	V1	109		08:38:41	5,23 km/h
396	1133	CHARTON Jacques	M.	SE	156		08:39:27	5,22 km/h
397	1311	HURTADO Jose	M.	V1	110		08:40:35	5,21 km/h
398	1467	ALZAS Thierry	M.	V2	56	SMA	08:46:30	5,15 km/h
399	1327	MOUSSEL François	M.	V3	7		08:46:37	5,15 km/h
400	1134	DOMINGUES Didier	M.	V1	111		08:49:08	5,13 km/h
401	7017	CHANDIOUX Béatrice	F.	V1	22		08:52:31	5,09 km/h
402	1046	MONTOYA Eric	M.	SE	157		08:53:24	5,08 km/h

Pos	N°	Nom	Sexe	Cat.	Class cat	Club / Team	Temps officiel	Vitesse
403	1010	 HERVY Raynald	M.	V1	112		08:53:31	5,08 km/h
404	7016	 ALMINANA José	M.	V2	57	FERMEUR MARATHON	08:53:47	5,08 km/h
405	1152	 MARLIER François	M.	V1	113		08:53:51	5,08 km/h

Pos	N°	Équipe	Sexe	Cat.	Class cat	Temps	Vitesse
1	1543	Team BartAs	M.	HOM	1	04:11:19	10,79 km/h
	15431	BAYARD Thibault	M.	SE		02:05:25	9,90 km/h
	15432	JAILLARD Quentin	M.	SE		02:05:54	11,68 km/h

Pos	N°	Équipe	Sexe	Cat.	Class cat	Temps	Vitesse
2	1504	Les Lacets	M.	HOM	2	04:22:31	10,33 km/h
	15041	MODOUX Noël	M.	V2		01:54:12	10,88 km/h
	15042	HAMMANI Fares	M.	SE		02:28:19	9,91 km/h

Pos	N°	Équipe	Sexe	Cat.	Class cat	Temps	Vitesse
3	1524	F.L.K. (Fast Level KOM's)	M.	HOM	3	04:28:02	10,12 km/h
	15241	NABHOLZ Nicolas	M.	SE		01:54:01	10,89 km/h
	15242	CHIONO Julien	M.	SE		02:34:01	9,54 km/h

Pos	N°	Équipe	Sexe	Cat.	Class cat	Temps	Vitesse
4	1536	Les crèmes de marrons	M.	HOM	4	04:29:42	10,06 km/h
	15361	BERGER Gilles	M.	V1		01:58:19	10,50 km/h
	15362	MOREIRA José	M.	V2		02:31:23	9,71 km/h

Pos	N°	Équipe	Sexe	Cat.	Class cat	Temps	Vitesse
5	1511	Les affreux	M.	HOM	5	04:31:03	10,01 km/h
	15111	DEUBEL Nicolas	M.	V1		02:07:48	9,72 km/h
	15112	CHAUVIN Mathieu	M.	V1		02:23:15	10,26 km/h

Pos	N°	Équipe	Sexe	Cat.	Class cat	Temps	Vitesse
6	1548	Team Le Neuder	Mix	MIX	1	04:34:37	9,88 km/h
	15481	MIGAYROU Edith	F.	SE		02:10:43	9,50 km/h
	15482	ORLIAC Jean-François	M.	V1		02:23:54	10,22 km/h

Pos	N°	Équipe	Sexe	Cat.	Class cat	Temps	Vitesse
7	1528	Les Fatomisateurs	M.	HOM	6	04:44:59	9,52 km/h
	15281	VIDAL Thomas	M.	SE		01:54:48	10,82 km/h
	15282	MALZAC Fabien	M.	SE		02:50:11	8,64 km/h

Pos	N°	Équipe	Sexe	Cat.	Class cat	Temps	Vitesse
8	1539	TEAM GRAMMONT	M.	HOM	7	04:49:50	9,36 km/h
	15391	VINCENTI Patrick	M.	SE		02:14:04	9,26 km/h
	15392	BONNET Ludovic	M.	SE		02:35:46	9,44 km/h

Pos	N°	Équipe	Sexe	Cat.	Class cat	Temps	Vitesse
9	1501	eca17	M.	HOM	8	04:51:30	9,30 km/h
	15011	POTIER Thierry	M.	V1		02:05:41	9,88 km/h
	15012	SIRET Michael	M.	V1		02:45:49	8,87 km/h

Pos	N°	Équipe	Sexe	Cat.	Class cat	Temps	Vitesse
10	1531	Culs de Jatte du TCO	M.	HOM	9	04:55:55	9,17 km/h
	15311	CROVASCE Bruno	M.	V1		02:09:42	9,58 km/h
	15312	BOTTO Thomas	M.	SE		02:46:13	8,84 km/h

Pos	N°	Équipe	Sexe	Cat.	Class cat	Temps	Vitesse
11	1509	Miss November	F.	FEM	1	05:06:01	8,86 km/h
	15091	LÉAU Sophie	F.	SE		02:16:57	9,07 km/h
	15092	DEQUIDT Céline	F.	SE		02:49:04	8,70 km/h

Pos	N°	Équipe	Sexe	Cat.	Class cat	Temps	Vitesse
12	1538	les mamours	Mix	MIX	2	05:09:52	8,75 km/h
	15381	BEKER Caroline	F.	V1		02:39:19	7,80 km/h
	15382	BEKER Jean Pierre	M.	V2		02:30:33	9,76 km/h

Pos	N°	Équipe	Sexe	Cat.	Class cat	Temps	Vitesse
13	1530	Les Vieux Jeunes	M.	HOM	10	05:10:01	8,75 km/h
	15301	CHALIER Philippe	M.	SE		02:18:36	8,96 km/h
	15302	LOPEZ Pierre	M.	V2		02:51:25	8,58 km/h

Pos	N°	Équipe	Sexe	Cat.	Class cat	Temps	Vitesse
14	1519	Dumbump	M.	HOM	11	05:20:11	8,47 km/h
	15191	FRANCOIS Davy	M.	SE		02:49:36	7,32 km/h
	15192	LEMOINE Bastien	M.	SE		02:30:35	9,76 km/h

Pos	N°	Équipe	Sexe	Cat.	Class cat	Temps	Vitesse
15	1529	l'écorce	Mix	MIX	3	05:22:02	8,42 km/h
	15291	AERTS Cécile	F.	SE		02:39:43	7,78 km/h
	15292	OBOZIL David	M.	SE		02:42:19	9,06 km/h

Pos	N°	Équipe	Sexe	Cat.	Class cat	Temps	Vitesse
16	1503	Tic et Tac	M.	HOM	12	05:22:05	8,42 km/h
	15031	LABROT Samuel	M.	SE		02:16:34	9,09 km/h
	15032	GARSABALL Sébastien	M.	SE		03:05:31	7,92 km/h

Pos	N°	Équipe	Sexe	Cat.	Class cat	Temps	Vitesse
17	1508	DédéNono	Mix	MIX	4	05:22:11	8,42 km/h
	15081	MAGNIN Delphine	F.	SE		02:31:07	8,22 km/h
	15082	BERLIOZ Arnaud	M.	SE		02:51:04	8,59 km/h

Pos	N°	Équipe	Sexe	Cat.	Class cat	Temps	Vitesse
18	1523	ouai team	M.	HOM	13	05:25:54	8,32 km/h
	15231	LECUYER Franck	M.	SE		02:43:02	7,62 km/h
	15232	FLORENT Goiffon	M.	V1		02:42:52	9,03 km/h

Pos	N°	Équipe	Sexe	Cat.	Class cat	Temps	Vitesse
19	1505	Les Lomblain	Mix	MIX	5	05:26:41	8,30 km/h
	15051	LOMBARD Hélène	F.	V1		02:27:07	8,44 km/h
	15052	BLAIN Lionel	M.	V1		02:59:34	8,19 km/h

Pos	N°	Équipe	Sexe	Cat.	Class cat	Temps	Vitesse
20	1507	les Chavachiés Fluo	Mix	MIX	6	05:28:01	8,27 km/h
	15071	THIERS Karine	F.	V1		02:23:00	8,69 km/h
	15072	APARICIO Aurelien	M.	SE		03:05:01	7,95 km/h

Pos	N°	Équipe	Sexe	Cat.	Class cat	Temps	Vitesse
21	1527	ATS FINANCE	M.	HOM	14	05:34:14	8,11 km/h
	15271	NOGARET Vincent	M.	SE		02:20:33	8,84 km/h
	15272	AGUADO Jean-Francois	M.	V2		03:13:41	7,59 km/h

Pos	N°	Équipe	Sexe	Cat.	Class cat	Temps	Vitesse
22	1540	Dawa Sherpa	F.	FEM	2	05:34:15	8,11 km/h
	15401	PRIVAT Nathalie	F.	V1		02:20:33	8,84 km/h
	15402	TALBOTIER Sandrine	F.	V1		03:13:42	7,59 km/h

Pos	N°	Équipe	Sexe	Cat.	Class cat	Temps	Vitesse
23	1537	Les gazelles	M.	HOM	15	05:39:00	8,00 km/h
	15371	VIGUIER Alexandre	M.	SE		01:54:17	10,87 km/h
	15372	VIGUIER Maurice	M.	V3		03:44:43	6,54 km/h

Pos	N°	Équipe	Sexe	Cat.	Class cat	Temps	Vitesse
24	1515	NACHRIS	Mix	MIX	7	05:45:09	7,86 km/h
	15151	GOURSAU Nadege	F.	V1		02:34:21	8,05 km/h
	15152	VINAS Christian	M.	V2		03:10:48	7,70 km/h

Pos	N°	Équipe	Sexe	Cat.	Class cat	Temps	Vitesse
25	1535	TeamFourk	Mix	MIX	8	05:47:48	7,80 km/h
	15351	ALDEBERT Helene	F.	SE		02:57:58	6,98 km/h
	15352	GUERIN Renaud	M.	V1		02:49:50	8,66 km/h

Pos	N°	Équipe	Sexe	Cat.	Class cat	Temps	Vitesse
26	1512	LES VULCAIN'S	M.	HOM	16	05:48:50	7,77 km/h
	15121	RIEUTORD Daniel	M.	V3		02:30:09	8,27 km/h
	15122	MONTORIER Serge	M.	V3		03:18:41	7,40 km/h

Pos	N°	Équipe	Sexe	Cat.	Class cat	Temps	Vitesse
27	1510	La nougatine	Mix	MIX	9	05:52:10	7,70 km/h
	15101	THIERS Séverine	F.	V1		02:34:59	8,01 km/h
	15102	VINCENT Christophe	M.	V2		03:17:11	7,46 km/h

Pos	N°	Équipe	Sexe	Cat.	Class cat	Temps	Vitesse
28	1532	JOGUI TEAM	M.	HOM	17	05:55:31	7,63 km/h
	15321	LAURENT Guillaume	M.	SE		02:53:30	7,16 km/h
	15322	BERSANI Jonathan	M.	SE		03:02:01	8,08 km/h

Pos	N°	Équipe	Sexe	Cat.	Class cat	Temps	Vitesse
29	1521	TEAM SANGLIER	M.	HOM	18	05:59:13	7,55 km/h
	15211	ALCAZAR Arnaud	M.	SE		02:48:49	7,36 km/h
	15212	SIRE Yohan	M.	SE		03:10:24	7,72 km/h

Pos	N°	Équipe	Sexe	Cat.	Class cat	Temps	Vitesse
30	1516	Forest gump	Mix	MIX	10	06:21:11	7,12 km/h
	15161	REYNAUD Emeric	M.	V1		02:39:25	7,79 km/h
	15162	REYNAUD Corinne	F.	V1		03:41:46	6,63 km/h

Pos	N°	Équipe	Sexe	Cat.	Class cat	Temps	Vitesse
31	1549	La souille	Mix	MIX	11	06:23:29	7,07 km/h
	15491	YVERNAULT Agathe	F.	SE		02:53:03	7,18 km/h
	15492	BOURGEY Olivier	M.	SE		03:30:26	6,99 km/h

Pos	N°	Équipe	Sexe	Cat.	Class cat	Temps	Vitesse
32	1526	Les grigous	M.	HOM	19	06:25:44	7,03 km/h
	15261	JOLLY Maxime	M.	JU		02:23:34	8,65 km/h
	15262	JOLLY Francis	M.	V3		04:02:10	6,07 km/h

Pos	N°	Équipe	Sexe	Cat.	Class cat	Temps	Vitesse
33	1513	LOS CABALLEROS	Mix	MIX	12	06:38:07	6,81 km/h
	15131	MICHEL Florence	F.	V2		02:36:15	7,95 km/h
	15132	CABALLERO Patrick	M.	V2		04:01:52	6,08 km/h

Pos	N°	Équipe	Sexe	Cat.	Class cat	Temps	Vitesse
34	1520	Les Loups du Pic	Mix	MIX	13	06:47:00	6,66 km/h
	15201	SOULE Jérôme	M.	V1		02:57:08	7,01 km/h
	15202	CIRCHIRILLO Jennie	F.	V1		03:49:52	6,40 km/h

Pos	N°	Équipe	Sexe	Cat.	Class cat	Temps	Vitesse
35	1518	Le lièvre et la tortue	Mix	MIX	14	06:54:25	6,54 km/h
	15181	DUBOURDIEU Damien	M.	V1		02:58:05	6,97 km/h
	15182	BRIZE Murielle	F.	V2		03:56:20	6,22 km/h

Pos	N°	Équipe	Sexe	Cat.	Class cat	Temps	Vitesse
36	1534	COURIR UN TOUR	F.	FEM	3	07:29:41	6,03 km/h
	15341	ALZAS Marilyn	F.	V2		03:15:39	6,35 km/h
	15342	METGE Rachel	F.	V1		04:14:02	5,79 km/h